

34 11 008 Bremsbeläge vorn ersetzen

+ 34 11 832

Vorarbeit

=> **Spezialwerkzeug Hinterradständer an- und abbauen (bei Motorrädern ohne Kippständer) (Beschreibung in Position: 46 52 510, gegen gesonderte Berechnung)**
Kerntätigkeit

(-) Bremsbeläge vorn erneuern

- Bremsbeläge zuerst auf einer und dann auf der anderen Seite wechseln.

► Bremsbeläge vorne ausbauen

- Sicherungssplinte (1) ausbauen.
- Sicherungsstifte (2) ausbauen.
- Federbleche (3) ausbauen.



Achtung

Bei ausgebauten Bremsbelägen bzw. Bremssätteln können die Bremskolben herausgedrückt werden.

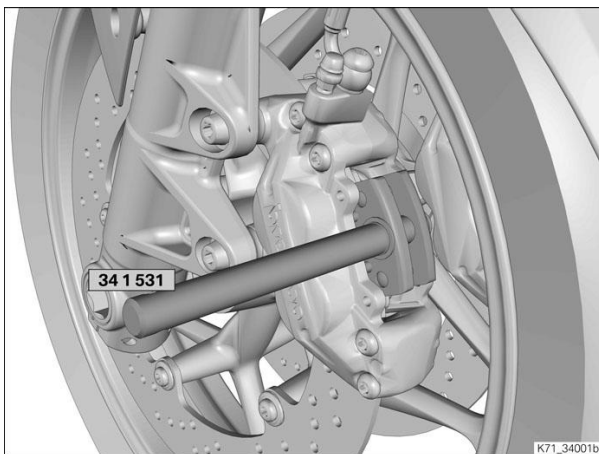
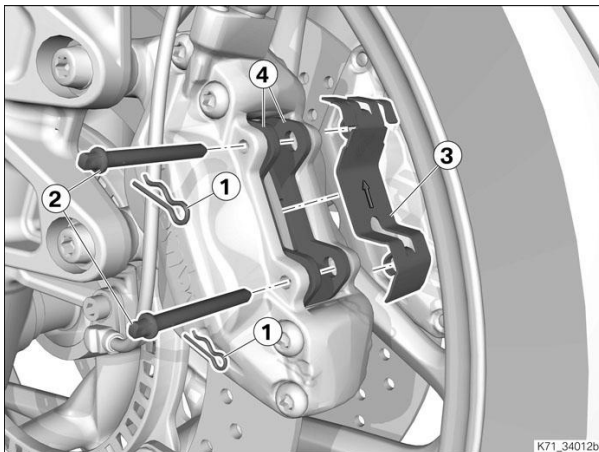
Bremse nicht betätigen.

Bremsbeläge und Bremssattel einbauen oder Rücksetzvorrichtung einsetzen.

- Bremsbeläge (4) aus Bremssattel ausbauen.

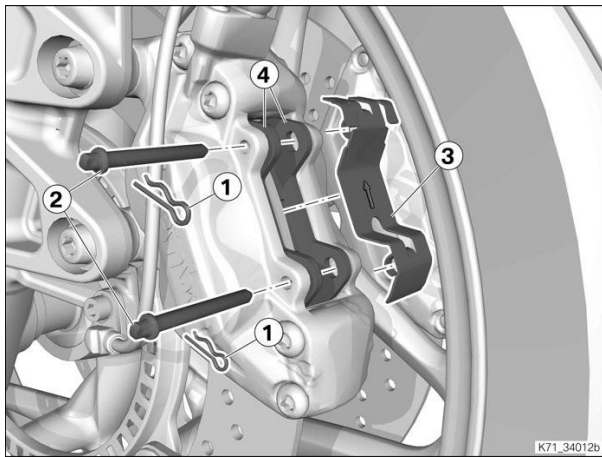


- Bremskolben mit Rücksetzvorrichtung (Nr. 34 1 531) soweit zurückdrücken bis die neuen Beläge gerade hineinpassen.



► Bremsbeläge vorne einbauen

- Bremsbeläge (4) einsetzen.
- Federblech (3) so einsetzen, dass der Pfeil in Laufrichtung zeigt.
- Sicherungsstifte (2) einbauen.
- Sicherungssplinte (1) einbauen.



- ◀
- Vorgang am zweiten Bremssattel wiederholen.
- ▶ **Bremsbeläge anlegen**
- Bremse mehrmals betätigen, bis Bremsbeläge anliegen.

◀

Nacharbeit

Endkontrolle der durchgeführten Arbeiten