

17 21 006 Wärmetauscher ersetzen (ohne Kühlmittel ablassen und auffüllen)

+ 17 21 506

Ausstattungsvariante:

Kippständer

Vorarbeit

=> Kühlmittel teilweise ablassen/auffüllen (Beschreibung in Position: 17 00 507, gegen gesonderte Berechnung)

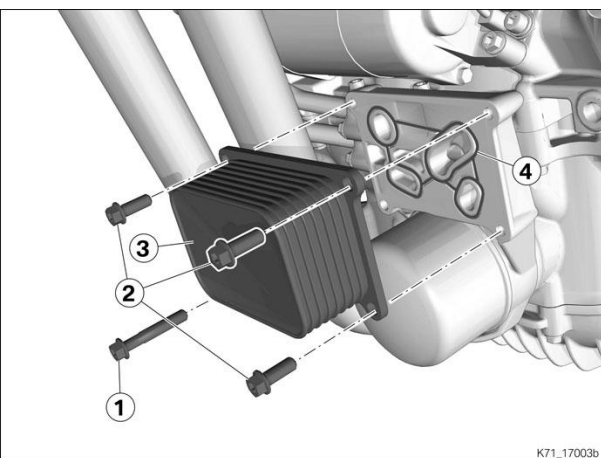
Kerntätigkeit

(-) Wärmetauscher ausbauen

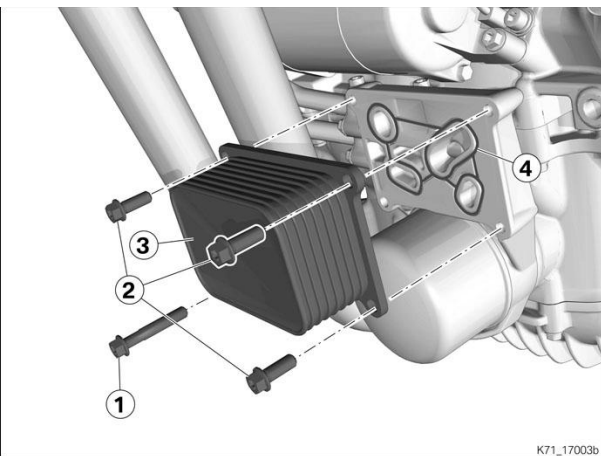


Hinweis

Beim Ein-/Ausbau darauf achten, dass sich die Flüssigkeiten aus den unterschiedlichen Kreisläufen nicht vermischen.




- Schrauben (1) und (2) ausbauen.
- Wärmetauscher (3) ausbauen und austretende Flüssigkeit auffangen.
- Dichtring (4) ausbauen.



(-) Wärmetauscher einbauen

- Neue Dichtung (4) einbauen.
- Wärmetauscher (3) ansetzen und ausrichten.
- Schrauben (1) und (2) einbauen.

 Anziehdrehmomente		
Wärmetauscher an Adapter		
M6 x 16	10 Nm	
Wärmetauscher mit Adapter an Motorgehäuse		
M6 x 35	10 Nm	

Nacharbeit

Motorölstand prüfen

Endkontrolle der durchgeführten Arbeiten